

Liebe Kolleginnen!

☺ Verwendung:

Dieses Material kann sowohl zum Erlernen der Buchstaben als auch zum Erwerb der Schreibschrift verwendet werden.

☺ Wie???

Die Kinder sollen die Buchstaben im Kästchen einige Male nachziehen. Anschließend kann auf der Zeile selbstständig geübt werden.

☺ Erweiterung für Formati-Heft w.1






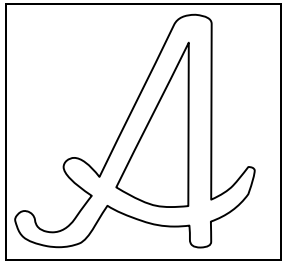
Die Kästchen mit dem Buchstaben passen exakt in die Kästchen des Formati-Heftes w.1.

Das Kind schneidet also die Kästchen aus, klebt jeweils 3 (also 1 Buchstabe pro Seite) Buchstaben (K, k, Kk) auf eine Seite und schreibt passend auf den Zeilen dazu.







☺ Zusatz: Die letzte Zeile im Heft kann mit einem Satz beendet werden.

☺ Tipp:

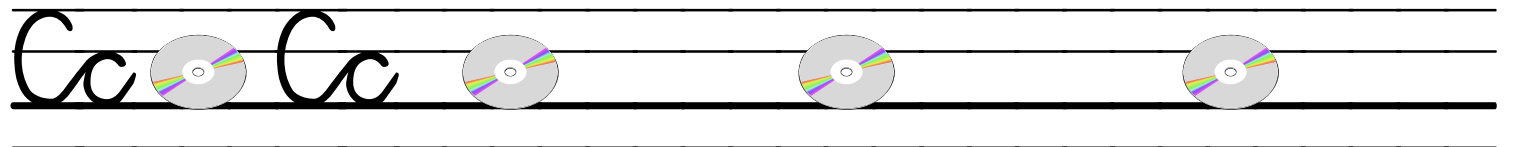
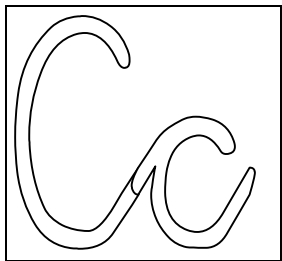
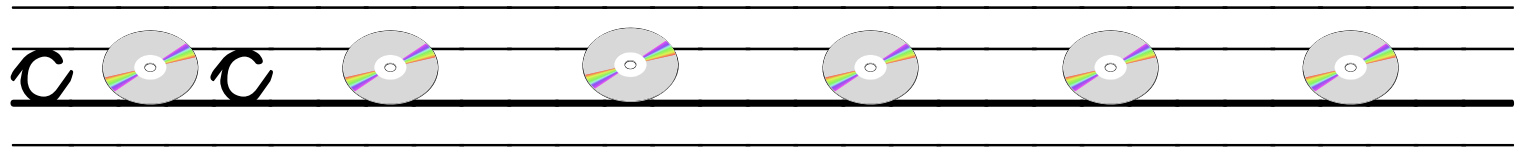
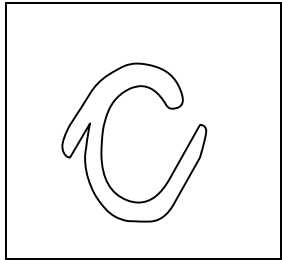
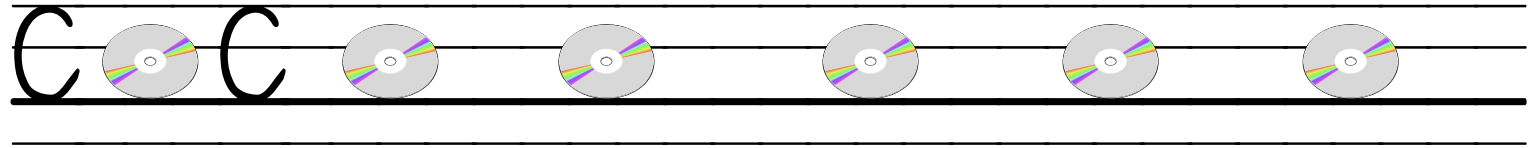
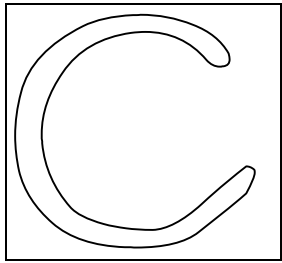
Dazu gibt es passend die Buchstaben-Puzzle, als Vorübung oder für einen Stationenbetrieb, sowie die Kartei zur Schreibschrift, als Vorübung.



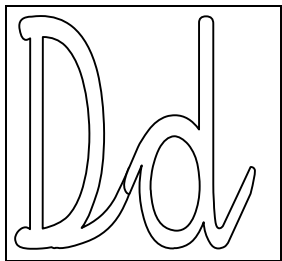
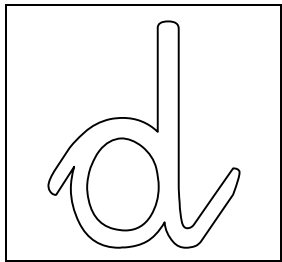
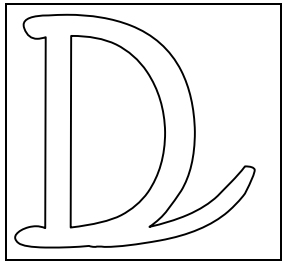
Name: _____



Name: _____



Name: _____



Name: _____