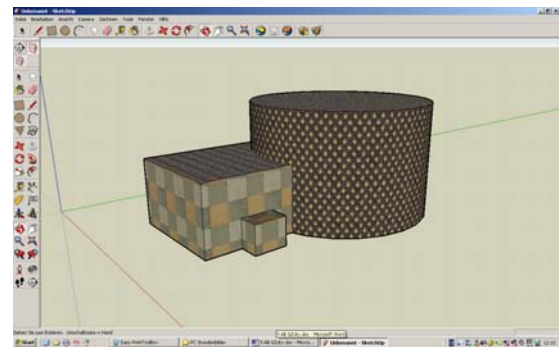
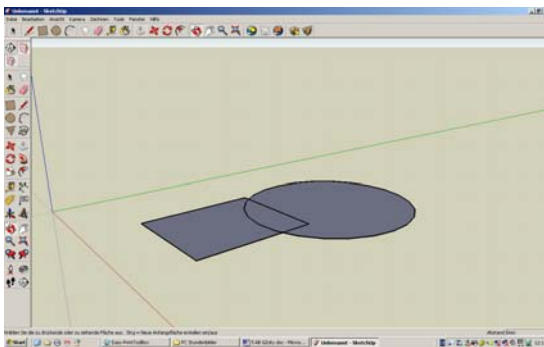


3-dimensionales Zeichnen


8. Übung „Die GZ-City“:

Gemeinsam Arbeiten am PC:

1. Im **Programm** Google SketchUp das Menü **Ansicht – Symbolleiste – großer Funktionssatz** wählen. Die Funktion „**Vieleck**“ steht zur Verfügung.
2. **Rechteck** und **Kreis** zeichnen, die sich schneiden.
3. Den **Kreis** zu einem **Zylinder** hochziehen, das **Rechteck** zu einem **Quader** formen und einen „**quaderförmigen**“ **Vorbau** modellieren.



4. Lass nun selbst eine **Kombination** verschiedener **Körpern** entstehen, die sich **berühren**. Finde lustige Strukturen und einen **witzigen Namen** für deine **Stadt!**



5. **Speichere** deine Arbeit als „**GZ-City**“ ab.

***Starte ein **Rätsel**: Wie viele und welche Körper sind in der „GZ-City“?