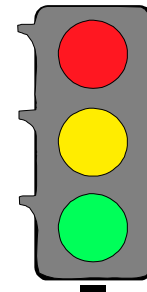


# Auf dem Schulweg



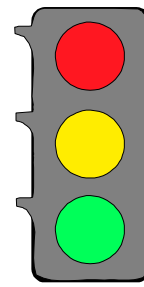
1

Lernwörter der Woche:

die Straße	der Schulweg	der Gehsteig
die Ampel	die Gasse	stehen
gehen	fahren	warten

erstellt von Erika Semmelrath für den Wiener Bildungsserver  
[www.lehrerweb.at](http://www.lehrerweb.at) – [www.kidsweb.at](http://www.kidsweb.at) – [www.elternweb.at](http://www.elternweb.at)

# Auf dem Schulweg



2

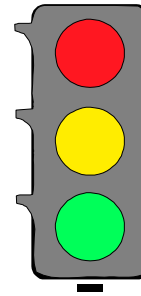
Lies einen Satz und schreibe ihn in dein Heft:

Die Ampel zeigt **ROT**. Das Auto steht. Der Bus steht.  
Der Radfahrer wartet. Das Kind wartet.

Die Ampel zeigt **GRÜN**. Die Autos fahren. Die Busse  
fahren. Die Leute gehen. Die Kinder gehen.

erstellt von Erika Semmelrath für den Wiener Bildungsserver  
[www.lehrerweb.at](http://www.lehrerweb.at) – [www.kidsweb.at](http://www.kidsweb.at) – [www.elternweb.at](http://www.elternweb.at)

# Auf dem Schulweg



3

## Mein Schulweg

Ich gehe \_\_\_\_\_ .

Ich gehe \_\_\_\_\_ .

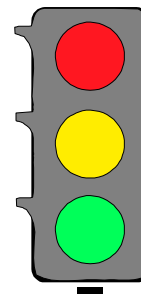
über die Straße	durch die Gasse
über die Kreuzung	auf dem Gehsteig

*Schreibe auch Fragesätze:*

Gehst du über die Straße?

erstellt von Erika Semmelrath für den Wiener Bildungsserver  
[www.lehrerweb.at](http://www.lehrerweb.at) – [www.kidsweb.at](http://www.kidsweb.at) – [www.elternweb.at](http://www.elternweb.at)

# Auf dem Schulweg



4

## Wichtige Verkehrsregeln

Warte bei Rotlicht!

Warte bei Gelblicht!

Geh auf dem Zebrastreifen über die Straße!

Lauf nicht über die Straße!

*Worauf musst du noch achten?*

erstellt von Erika Semmelrath für den Wiener Bildungsserver  
[www.lehrerweb.at](http://www.lehrerweb.at) – [www.kidsweb.at](http://www.kidsweb.at) – [www.elternweb.at](http://www.elternweb.at)